


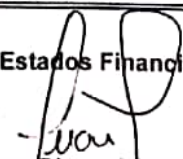
**CORPORACIÓN PUEBLO DE LOS NIÑOS**  
**ESTADO DE SITUACION FINANCIERA**  
*(Expresado en pesos Colombianos)*

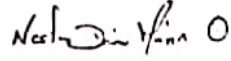
a DICIEMBRE 31

ACTIVO	NOTAS	2020	2019	VARIAC.	%
<b>Activos corrientes</b>					
Efectivo y equivalentes al efectivo	4	16.302.983	10.988.044	5.314.939	48,4%
<b>Otros activos financieros:</b>					
Inversiones a corto plazo	5	420.430.237	489.499.490	-69.069.253	-14,1%
Cuentas por cobrar	6	1.413.114	1.358.954	54.160	4,0%
Diferidos	8	3.034.313	2.737.831	296.483	10,8%
<b>ACTIVOS CORRIENTES TOTALES</b>		<b>441.180.647</b>	<b>504.584.319</b>	<b>-63.403.672</b>	<b>-12,6%</b>
<b>Activos no corrientes</b>					
<b>Propiedades, Planta y Equipo:</b>					
Edificios	7	756.425.000	756.425.000	0	0,0%
Depreciación Acumulada	7	-68.356.655	-51.547.215	-16.809.440	32,6%
<b>ACTIVOS NO CORRIENTES TOTALES</b>		<b>688.068.345</b>	<b>704.877.785</b>	<b>-16.809.440</b>	<b>-2,4%</b>
<b>ACTIVOS TOTALES</b>		<b>1.129.248.991</b>	<b>1.209.462.104</b>	<b>-80.213.112</b>	<b>-6,6%</b>
<b>PASIVOS Y PATRIMONIO</b>					
<b>Pasivos corrientes</b>					
Cuentas por pagar comerciales	9	5.693.087	4.265.874	1.427.213	33,5%
Otras cuentas por pagar	10	6.441.688	6.627.270	-185.582	-2,8%
Beneficios a empleados C.P	12	17.073.394	13.308.916	3.764.478	28,3%
Impuestos por Pagar	11	48.000	0	48.000	0,0%
<b>PASIVOS CORRIENTES TOTALES</b>		<b>29.256.169</b>	<b>24.202.060</b>	<b>5.054.109</b>	<b>20,9%</b>
<b>PASIVOS TOTALES</b>		<b>29.256.169</b>	<b>24.202.060</b>	<b>5.054.109</b>	<b>20,9%</b>
<b>PATRIMONIO</b>					
Fondo social		-120.339.050	-120.339.050	0	0,0%
Reservas		530.420.521	530.420.521	0	0,0%
Revalorización del Patrimonio (Aj x Infla)		345.889.885	345.889.885	0	0,0%
Impactos por transición a NIIF		-1.380.000	-1.380.000	0	0,0%
Excedente (Deficit) Neto del ejercicio		-85.267.221	-44.697.548	-40.569.674	90,8%
Excedente (Deficit) Neto Acumulado		174.616.753	219.314.301	-44.697.548	-20,4%
Superávit por Valorizaciones		256.051.934	256.051.934	0	0,0%
<b>PATRIMONIO TOTAL</b>		<b>1.099.992.822</b>	<b>1.185.260.044</b>	<b>-85.267.221</b>	<b>-7,2%</b>
<b>PATRIMONIO Y PASIVOS TOTALES</b>		<b>1.129.248.991</b>	<b>1.209.462.104</b>	<b>-80.213.112</b>	<b>-6,6%</b>

Las notas de la 1 a la 18 hacen parte integral de los Estados Financieros.

  
Héctor Arango Gaviria  
Representante Legal  
Ver certificación adjunta

  
Juan Diego Gómez  
Revisor Fiscal  
T. P. 140535-T  
Ver dictamen adjunto

  
Néstor Darío Marín O.  
Contador  
T.P 59862-T  
Ver Certificación adjunta