




**CORPORACIÓN PUEBLO DE LOS NIÑOS**  
**ESTADO DE SITUACION FINANCIERA**  
*(Expresado en pesos Colombianos)*

ACTIVO	NOTAS	a DICIEMBRE 31			
		2019	2018	VARIAC.	%
<b>Activos corrientes</b>					
Efectivo y equivalentes al efectivo	4	10.988.044	8.621.879	2.366.165	27,4%
<b>Otros activos financieros:</b>					
Inversiones a corto plazo	5	489.499.490	609.110.669	-119.611.178	-19,6%
Cuentas por cobrar	6	1.358.954	2.336.288	-977.334	-41,8%
Diferidos	8	2.737.831	4.555.014	-1.817.184	-39,9%
<b>ACTIVOS CORRIENTES TOTALES</b>		<b>504.584.319</b>	<b>624.623.850</b>	<b>-120.039.531</b>	<b>-19,2%</b>
<b>Activos no corrientes</b>					
<b>Propiedades, Planta y Equipo:</b>					
Edificios	7	756.425.000	756.425.000	0	0,0%
Depreciación Acumulada	7	-51.547.215	-34.737.775	-16.809.440	48,4%
<b>ACTIVOS NO CORRIENTES TOTALES</b>		<b>704.877.785</b>	<b>721.687.225</b>	<b>-16.809.440</b>	<b>-2,3%</b>
<b>ACTIVOS TOTALES</b>		<b>1.209.462.104</b>	<b>1.346.311.075</b>	<b>-136.848.972</b>	<b>-10,2%</b>
<b>PASIVOS Y PATRIMONIO</b>					
<b>Pasivos corrientes</b>					
Cuentas por pagar comerciales	9	4.265.874	14.390.053	-10.124.179	-70,4%
Otras cuentas por pagar	10	6.627.270	85.734.083	-79.106.813	-92,3%
Beneficios a empleados C.P	12	13.308.916	16.153.348	-2.844.432	-17,6%
Impuestos por Pagar	11	0	76.000	-76.000	-100,0%
<b>PASIVOS CORRIENTES TOTALES</b>		<b>24.202.060</b>	<b>116.353.484</b>	<b>-92.151.424</b>	<b>-79,2%</b>
<b>PASIVOS TOTALES</b>		<b>24.202.060</b>	<b>116.353.484</b>	<b>-92.151.424</b>	<b>-79,2%</b>
<b>PATRIMONIO</b>					
Fondo social		-120.339.050	-120.339.050	0	0,0%
Reservas		530.420.521	530.420.521	0	0,0%
Revalorización del Patrimonio (Aj x Infla)		345.889.885	345.889.885	0	0,0%
Impactos por transición a NIIF		-1.380.000	-1.380.000	0	0,0%
Excedente (Deficit) Neto del ejercicio		-44.697.548	-118.089.889	73.392.341	-62,1%
Excedente (Deficit) Neto Acumulado		219.314.301	337.404.190	-118.089.889	-35,0%
Superávit por Valorizaciones		256.051.934	256.051.934	0	0,0%
<b>PATRIMONIO TOTAL</b>		<b>1.185.260.044</b>	<b>1.229.957.591</b>	<b>-44.697.548</b>	<b>-3,6%</b>
<b>PATRIMONIO Y PASIVOS TOTALES</b>		<b>1.209.462.104</b>	<b>1.346.311.075</b>	<b>-136.848.972</b>	<b>-10,2%</b>

Las notas de la 1 a la 18 hacen parte integral de los Estados Financieros.

  
Héctor Arango Gaviria  
Representante Legal  
Ver certificación adjunta

  
Juan Diego Gómez Herrera  
Revisor Fiscal  
T. P. 140535-T  
Ver dictamen adjunto

  
Néstor Darío Marín O.  
Contador  
T.P 59862-T  
Ver Certificación adjunta

*Creo*