



CORPORACION PUEBLO DE LOS NIÑOS
ESTADO DE RESULTADOS INTEGRAL
(Expresado en pesos colombianos)


A DICIEMBRE 31

NOTAS	2019	2018	VARIAC.	%	
Ingresos de actividades ordinarias					
Servicios Sociales					
Donaciones	13	505.467.199	538.276.752	-32.809.553	-6,1%
Financieros					
Intereses	14	123	0	123	0,0%
Dividendos y participaciones	14	7.415.226	3.964.171	3.451.055	87,1%
Diversos	14	31.221.175	2.523.408	28.697.767	1137,3%
Recuperaciones	14	1.973.513	0	1.973.513	0,0%
Otros ingresos					
Ganancias por Inversiones	14	47.454.160	0	47.454.160	0,0%
TOTAL INGRESOS DE ACTIVIDADES ORDINARIAS		593.531.395	544.764.331	48.767.064	9,0%
Costos Misionales	15				
Gastos de Personal		110.755.866	97.285.722	13.470.145	13,8%
Honorarios		10.077.927	7.999.351	2.078.576	26,0%
Impuesto a la propiedad raiz		447.016	0	447.016	0,0%
Contribuciones y afiliaciones		4.618.887	3.808.420	810.467	21,3%
Seguros		4.554.266	3.789.376	764.890	20,2%
Servicios		4.663.756	4.885.453	-221.697	-4,5%
Mantenimiento y reparaciones		1.583.828	2.294.720	-710.892	-31,0%
Depreciaciones		8.404.720	7.154.721	1.250.000	17,5%
Diversos		23.104.842	39.482.730	-16.377.888	-41,5%
Contratos Institucionales		172.175.796	167.807.999	4.367.797	2,6%
Vidas con sentido		153.768.334	140.886.369	12.881.965	9,1%
Actividades de Mercadeo		4.152.565	11.455.481	-7.302.916	-63,8%
Programas Cadies		2.160.920	18.639.603	-16.478.683	-88,4%
TOTAL COSTOS DE PRESTACION DE SERVICIOS		500.468.723	505.489.944	-5.021.222	-1,0%
Excedente (perdida) Bruto		93.062.673	39.274.387	53.788.286	137,0%
Gastos Operacionales	16				
Gastos del personal		70.542.744	68.719.885	1.822.859	2,7%
Honorarios		15.853.820	9.242.054	6.611.766	71,5%
impuestos		5.115.410	396.707	4.718.703	1189,5%
Contribuciones y afiliaciones		12.140.382	10.907.758	1.232.624	11,3%
Seguros		1.398.237	1.188.433	209.804	17,7%
Servicios		8.382.313	11.127.152	-2.744.839	-24,7%
Gastos legales		24.252	64.197	-39.945	-62,2%
Mantenimiento y reparaciones		4.568.572	1.357.680	3.210.892	236,5%
Diversos		5.575.189	6.804.483	-1.229.294	-18,1%
Gastos Financieros	17	14.159.301	47.555.927	-33.396.626	-70,2%
TOTAL GASTOS OPERACIONALES		137.760.220	157.364.276	-19.604.056	-12,5%
Excedente (Deficit) Neto del ejercicio		-44.697.548	-118.089.889	73.392.341	-62,1%
Provisión Impuesto de Renta	18	0	0	0	0,0%
RESULTADO INTEGRAL TOTAL DEL AÑO		-44.697.548	-118.089.889	73.392.341	-62,1%

Las notas de la 1 a la 18 hacen parte integral de los Estados Financieros.


Héctor Arango Gaviria
Representante Legal
Ver certificación adjunta


Juan Diego Gómez Herrera
Revisor Fiscal
T.P.140535-T
Ver dictamen adjunto


Néstor Darío Marín O.
Contador
T.P 59862-T
Ver certificación adjunta