




CORPORACIÓN PUEBLO DE LOS NIÑOS
Estado de Flujos de Efectivo
Años que terminaron el 31 de diciembre de 2017 y 2016
(Valores expresados en pesos colombianos)

| | <u>2017</u> | <u>2016</u> |
|--|-------------------|-------------------|
| Flujos de efectivo por las actividades de operación: | | |
| Excedente (Deficit) Neto del ejercicio | \$ (70.347.070) | 165.450.794 |
| Ajustes por ingresos y gastos que no requirieron uso de efectivo: | | |
| Depreciación de Propiedades Planta y Equipo | 5.107.084 | 7.660.625 |
| Cambios en activos y pasivos operacionales: | | |
| Disminución (incremento) en deudores comerciales y Otras cuentas por pagar | (101.934.287) | 7.449.770 |
| Disminución (incremento) en inversiones | 50.119.226 | (177.928.552) |
| Disminución (incremento) en gastos diferidos | (1.394.783) | (1.609.994) |
| Incremento (disminución) en proveedores | (4.402.002) | 3.837.655 |
| Incremento (disminución) en Cuentas por pagar | 128.746.973 | 3.390.940 |
| Incremento (disminución) en beneficios a empleados | 8.199.071 | 8.749.140 |
| Incremento (disminución) en otros pasivos | (336.000) | 336.000 |
| Efectivo neto provisto por las actividades de operación | <u>13.758.212</u> | <u>17.336.378</u> |
| Aumento (Disminucion) neto en efectivo y equivalentes de efectivo | 13.758.212 | 17.336.378 |
| Efectivo y equivalentes de efectivo al comienzo del año | 33.156.412 | 15.820.034 |
| Efectivo y equivalentes de efectivo al final del año | <u>46.914.624</u> | <u>33.156.412</u> |

Las notas de la 1 a la 18 hacen parte integral de los Estados Financieros.


Héctor Arango Gaviria
 Representante Legal


Juan Diego Gómez
 Revisor Fiscal
 T.P.140535-T


Néstor Darío Marín O.
 Contador
 T.P 59862-T

Uw