



**CORPORACIÓN PUEBLO DE LOS NIÑOS**  
**ESTADO DE SITUACION FINANCIERA**  
*(Expresado en pesos Colombianos)*

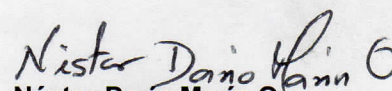
a DICIEMBRE 31

ACTIVO	NOTAS	2017	2016	VARIAC.	%
<b>Activos corrientes</b>					
Efectivo y equivalentes al efectivo	4	46.914.624	33.156.412	13.758.212	41,5%
<b>Otros activos financieros:</b>					
Inversiones a corto plazo	5	1.070.310.204	1.120.429.430	-50.119.226	-4,5%
Cuentas por cobrar	6	101.934.287	0	101.934.287	0,0%
Diferidos	8	3.004.777	1.609.994	1.394.783	86,6%
<b>ACTIVOS CORRIENTES TOTALES</b>		<b>1.222.163.892</b>	<b>1.155.195.836</b>	<b>66.968.056</b>	<b>5,8%</b>
<b>Activos no corrientes</b>					
<b>Propiedades, Planta y Equipo:</b>					
Edificios	7	306.425.000	306.425.000	0	0,0%
Depreciación Acumulada	7	-20.428.333	-15.321.250	-5.107.084	33,3%
<b>ACTIVOS NO CORRIENTES TOTALES</b>		<b>285.996.667</b>	<b>291.103.750</b>	<b>-5.107.084</b>	<b>-1,8%</b>
<b>ACTIVOS TOTALES</b>		<b>1.508.160.558</b>	<b>1.446.299.586</b>	<b>61.860.972</b>	<b>4,3%</b>
<b>PASIVOS Y PATRIMONIO</b>					
<b>Pasivos corrientes</b>					
Cuentas por pagar comerciales	9	1.600.898	6.002.900	-4.402.002	-73,3%
Otras cuentas por pagar	10	135.547.691	6.800.718	128.746.973	1893,1%
Beneficios a empleados C.P	12	22.964.489	14.765.418	8.199.071	55,5%
Impuestos por Pagar	11	0	336.000	-336.000	-100,0%
<b>PASIVOS CORRIENTES TOTALES</b>		<b>160.113.078</b>	<b>27.905.036</b>	<b>132.208.042</b>	<b>473,8%</b>
<b>PASIVOS NO CORRIENTES TOTALES</b>		<b>0</b>	<b>0</b>	<b>0</b>	<b>0,0%</b>
<b>PASIVOS TOTALES</b>		<b>160.113.078</b>	<b>27.905.036</b>	<b>132.208.042</b>	<b>473,8%</b>
<b>PATRIMONIO</b>					
Fondo social		-120.339.050	-120.339.050	0	0,0%
Reservas		695.871.315	612.331.631	83.539.684	13,6%
Revalorización del Patrimonio (Aj x Infla)		345.889.885	345.889.885	0	0,0%
Impactos por transición a NIIF		-1.380.000	-1.380.000	0	0,0%
Excedente (Deficit) Neto del ejercicio		-70.347.070	165.450.794	-235.797.864	-142,5%
Excedente (Deficit) Neto Acumulado		242.300.466	160.389.356	81.911.109	51,1%
Superávit por Valorizaciones		256.051.934	256.051.933	1	0,0%
<b>PATRIMONIO TOTAL</b>		<b>1.348.047.480</b>	<b>1.418.394.550</b>	<b>-70.347.070</b>	<b>-5,0%</b>
<b>PATRIMONIO Y PASIVOS TOTALES</b>		<b>1.508.160.558</b>	<b>1.446.299.586</b>	<b>61.860.972</b>	<b>4,3%</b>

Las notas de la 1 a la 18 hacen parte integral de los Estados Financieros.

  
**Héctor Arango Gaviria**  
Representante Legal

  
**Juan Diego Gómez Herrera**  
Revisor Fiscal  
T. P. 140535-T

  
**Néstor Darío Marin O.**  
Contador  
T.P 59862-T